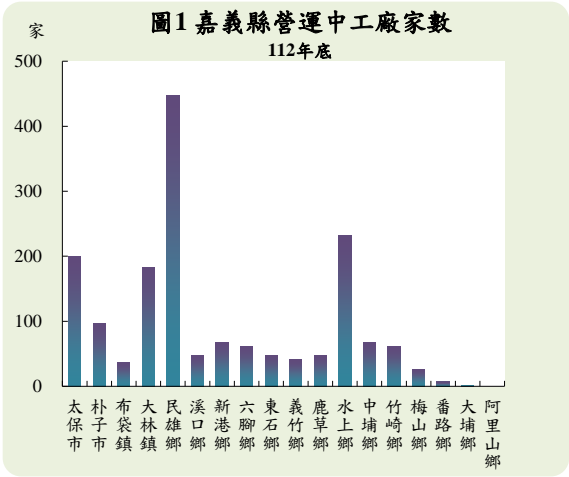


嘉義縣重要統計指標

中華民國114年第1季



嘉義縣政府主計處編印

中華民國114年5月出版

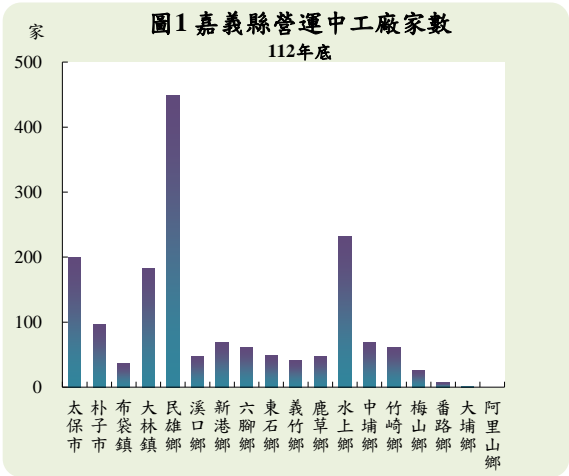
重要統計指標	本期	上期	上年同期	本期與上年同期 比較(%)	本期資料期間	上期資料期間
土地、人口						
土地面積(平方公里)	1,904	1,904	1,904	-	114年3月底	113年12月底
戶籍登記戶數(戶)	193,605	189,096	186,538	3.79	114年3月底	113年12月底
戶籍登記人口數(人)	477,408	478,786	483,024	-1.16	114年3月底	113年12月底
人口密度(人/平方公里)	250.79	251.51	253.74	-2.95人/平方公里	114年3月底	113年12月底
幼年人口比率(0-14歲)(%)	8.36	8.40	8.48	-0.12百分點	114年3月底	113年12月底
青壯年人口比率(15-64歲)(%)	68.20	68.41	68.92	-0.72百分點	114年3月底	113年12月底
老年人口比率(65歲以上)(%)	23.43	23.20	22.60	0.83百分點	114年3月底	113年12月底
扶養比(%)	46.62	46.18	45.10	1.52百分點	114年3月底	113年12月底
老化指數(%)	280.26	276.29	266.72	13.54百分點	114年3月底	113年12月底
男性人口(人)	247,057	247,718	250,037	-1.19	114年3月底	113年12月底
女性人口(人)	230,351	231,068	232,987	-1.13	114年3月底	113年12月底
性比例(女=100)	107.25	107.21	107.32	-0.07百分點	114年3月底	113年12月底
出生人數(人)	468	600	550	-14.91	114年第1季	113年第4季
死亡人數(人)	1,732	1,530	1,702	1.76	114年第1季	113年第4季
遷入人口數(人)	5,886	3,621	3,805	54.69	114年第1季	113年第4季
遷出人口數(人)	6,000	4,095	4,189	43.23	114年第1季	113年第4季
結婚對數(對) ^{註1}	504	585	633	-20.38	114年第1季	113年第4季
離婚對數(對) ^{註1}	223	202	248	-10.08	114年第1季	113年第4季
異國聯姻比率(%) ^{註1}	21.23	18.97	15.32	5.91百分點	114年第1季	113年第4季
異國婚姻伫離比率(%) ^{註1}	17.04	18.32	22.58	-5.54百分點	114年第1季	113年第4季
新生兒生母為外籍人士比率(%)	10.04	7.50	6.55	3.49百分點	114年第1季	113年第4季
人力資源及公共組織						
勞動力人口數(千人)	254	262	256	-0.78	113年下半年	113年上半年
勞動力參與率(%)	58.60	60.10	58.50	0.10百分點	113年下半年	113年上半年
失業率(%)	3.30	3.40	3.40	-0.10百分點	113年下半年	113年上半年
就業人口數(千人)	245	253	247	-0.81	113年下半年	113年上半年

註1：本資料包含同性婚姻。

重要統計指標	本期	上期	上年同期	本期與上年同期 比較(%)	本期資料期間	上期資料期間
人力資源及公共組織						
就業者之行業結構-工業(%)	31.34	32.13	32.13	-0.79百分點	113年	112年
就業者之行業結構-服務業(%)	47.27	47.44	47.44	-0.17百分點	113年	112年
就業者之行業結構-農林漁牧業(%)	21.39	20.43	20.43	0.96百分點	113年	112年
受聘僱移工人數(人)	14,791	14,628	13,202	12.04	114年3月底	113年12月底
公教人員(人)	7,365	7,408	7,408	-0.58	113年底	112年底
女性公教人員占公教人員比率(%)	50.43	50.07	50.07	0.36百分點	113年底	112年底
社會治安及公共安全						
刑案發生數(件)	8,081	6,261	6,261	29.07	113年	112年
刑案發生率(件 / 十萬人)	1,677.69	1,287.32	1,287.32	390.37件/十萬人	113年	112年
刑案破獲率(%)	88.76	101.10	101.10	-12.34百分點	113年	112年
竊盜案發生數(件)	925	876	876	5.59	113年	112年
竊盜案發生率(件 / 十萬人)	192.04	180.11	180.11	11.93件/十萬人	113年	112年
竊盜案破獲率(%)	95.24	100.23	100.23	-4.99百分點	113年	112年
火災發生次數(A1、A2及A3類)(次)	252	143	407	-38.08	114年第1季	113年第4季
消防人員數(人)	454	419	419	8.35	113年底	112年底
義消人員數(人)	2,198	1,871	1,871	17.48	113年底	112年底
農業及工商業概況						
稻米產量(公噸)	161,108	104,013	104,013	54.89	113年	112年
營業中工廠家數(家)	1,669	1,637	1,637	1.95	112年底	111年底
營利事業營業家數(家)	24,776	24,732	24,326	1.85	114年2月底	113年12月底
營利事業銷售額(百萬元)	62,321	74,865	59,019	5.59	114年1-2月	113年11-12月
公司登記現有家數(家)	5,770	5,753	5,604	2.96	114年3月底	113年12月底
公司登記現有資本額(百萬元)	88,641	88,244	86,660	2.29	114年3月底	113年12月底
商業登記現有家數(家)	20,582	20,537	20,386	0.96	114年3月底	113年12月底
商業登記現有資本額(百萬元)	4,288	4,220	4,161	3.05	114年3月底	113年12月底

嘉義縣重要統計指標

中華民國114年第1季



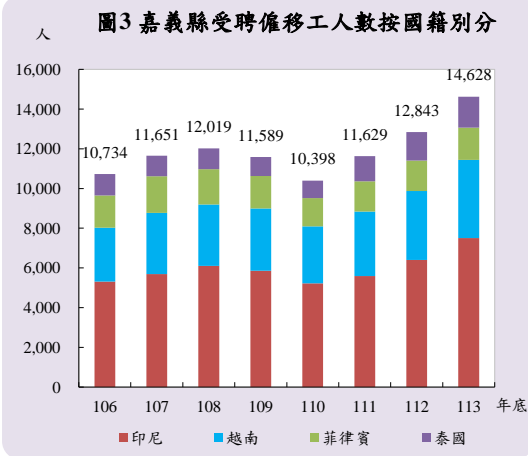
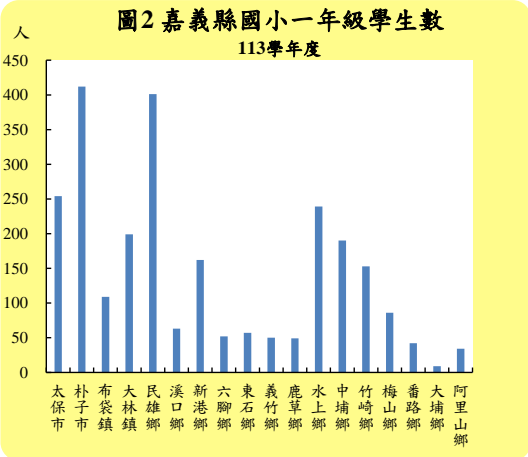
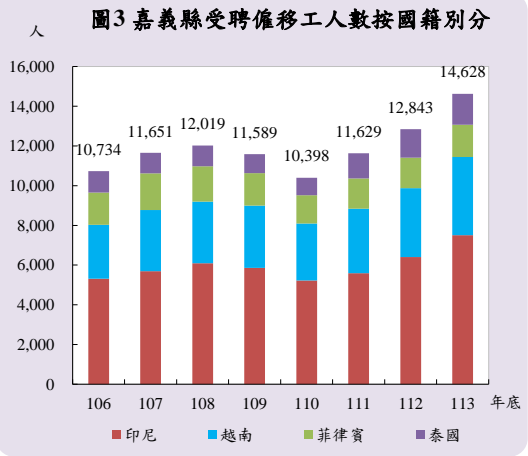
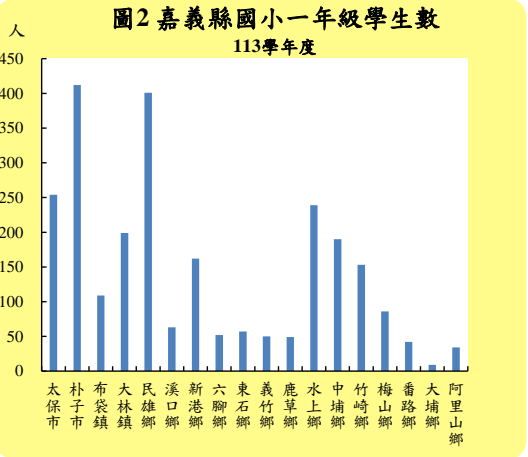
嘉義縣政府主計處編印

中華民國114年5月出版

重要統計指標	本期	上期	上年同期	本期與上年同期 比較(%)	本期資料期間	上期資料期間
土地、人口						
土地面積(平方公里)	1,904	1,904	1,904	0.00	114年3月底	113年12月底
戶籍登記戶數(戶)	193,605	189,096	186,538	3.79	114年3月底	113年12月底
戶籍登記人口數(人)	477,408	478,786	483,024	-1.16	114年3月底	113年12月底
人口密度(人/平方公里)	250.79	251.51	253.74	-2.95人/平方公里	114年3月底	113年12月底
幼年人口比率(0-14歲)(%)	8.36	8.40	8.48	-0.12百分點	114年3月底	113年12月底
青壯年人口比率(15-64歲)(%)	68.20	68.41	68.92	-0.72百分點	114年3月底	113年12月底
老年人口比率(65歲以上)(%)	23.43	23.20	22.60	0.83百分點	114年3月底	113年12月底
扶養比(%)	46.62	46.18	45.10	1.52百分點	114年3月底	113年12月底
老化指數(%)	280.26	276.29	266.72	13.54百分點	114年3月底	113年12月底
男性人口(人)	247,057	247,718	250,037	-1.19	114年3月底	113年12月底
女性人口(人)	230,351	231,068	232,987	-1.13	114年3月底	113年12月底
性比例(女=100)	107.25	107.21	107.32	-0.07百分點	114年3月底	113年12月底
出生人數(人)	468	600	550	-14.91	114年第1季	113年第4季
死亡人數(人)	1,732	1,530	1,702	1.76	114年第1季	113年第4季
遷入人口數(人)	5,886	3,621	3,805	54.69	114年第1季	113年第4季
遷出人口數(人)	6,000	4,095	4,189	43.23	114年第1季	113年第4季
結婚對數(對) ^{註1}	504	585	633	-20.38	114年第1季	113年第4季
離婚對數(對) ^{註1}	223	202	248	-10.08	114年第1季	113年第4季
異國聯姻比率(%) ^{註1}	21.23	18.97	15.32	5.91百分點	114年第1季	113年第4季
異國婚姻伫離比率(%) ^{註1}	17.04	18.32	22.58	-5.54百分點	114年第1季	113年第4季
新生兒生母為外籍人士比率(%)	10.04	7.50	6.55	3.49百分點	114年第1季	113年第4季
人力資源及公共組織						
勞動力人口數(千人)	254	262	256	-0.78	113年下半年	113年上半年
勞動力參與率(%)	58.60	60.10	58.50	0.10百分點	113年下半年	113年上半年
失業率(%)	3.30	3.40	3.40	-0.10百分點	113年下半年	113年上半年
就業人口數(千人)	245	253	247	-0.81	113年下半年	113年上半年

註1：本資料包含同性婚姻。

重要統計指標	本期	上期	上年同期	本期與上年同期 比較(%)	本期資料期間	上期資料期間
人力資源及公共組織						
就業者之行業結構-工業(%)	31.34	32.13	32.13	-0.79百分點	113年	112年
就業者之行業結構-服務業(%)	47.27	47.44	47.44	-0.17百分點	113年	112年
就業者之行業結構-農林漁牧業(%)	21.39	20.43	20.43	0.96百分點	113年	112年
受聘僱移工人數(人)	14,791	14,628	13,202	12.04	114年3月底	113年12月底
公教人員(人)	7,365	7,408	7,408	-0.58	113年底	112年底
女性公教人員占公教人員比率(%)	50.43	50.07	50.07	0.36百分點	113年底	112年底
社會治安及公共安全						
刑案發生數(件)	8,081	6,261	6,261	29.07	113年	112年
刑案發生率(件 / 十萬人)	1,677.69	1,287.32	1,287.32	390.37件/十萬人	113年	112年
刑案破獲率(%)	88.76	101.10	101.10	-12.34百分點	113年	112年
竊盜案發生數(件)	925	876	876	5.59	113年	112年
竊盜案發生率(件 / 十萬人)	192.04	180.11	180.11	11.93件/十萬人	113年	112年
竊盜案破獲率(%)	95.24	100.23	100.23	-4.99百分點	113年	112年
火災發生次數(A1、A2及A3類)(次)	252	143	407	-38.08	114年第1季	113年第4季
消防人員數(人)	454	419	419	8.35	113年底	112年底
義消人員數(人)	2,198	1,871	1,871	17.48	113年底	112年底
農業及工商業概況						
稻米產量(公噸)	161,108	104,013	104,013	54.89	113年	112年
營業中工廠家數(家)	1,669	1,637	1,637	1.95	112年底	111年底
營利事業營業家數(家)	24,776	24,732	24,326	1.85	114年2月底	113年12月底
營利事業銷售額(百萬元)	62,321	74,865	59,019	5.59	114年1-2月	113年11-12月
公司登記現有家數(家)	5,770	5,753	5,604	2.96	114年3月底	113年12月底
公司登記現有資本額(百萬元)	88,641	88,244	86,660	2.29	114年3月底	113年12月底
商業登記現有家數(家)	20,582	20,537	20,386	0.96	114年3月底	113年12月底
商業登記現有資本額(百萬元)	4,288	4,220	4,161	3.05	114年3月底	113年12月底



重要統計指標	本期	上期	上年同期	本期與上年同期 比較(%)	本期資料期間	上期資料期間
社會福利及救助						
低收入戶人口數(人)	3,217	3,254	3,266	-1.50	114年3月底	113年12月底
低收入戶人口數占本縣人口比率(%)	0.67	0.68	0.68	-0.01百分點	114年3月底	113年12月底
中低收入老人生活津貼核定人數(人數)	7,251	7,095	6,863	5.65	114年3月底	113年12月底
中低收入老人生活津貼核發金額(千元)	155,954	150,931	144,203	8.15	114年第1季	113年第4季
身心障礙人數(人)	37,079	37,563	37,565	-1.29	114年3月底	113年12月底
身心障礙人口數占本縣總人口比率(%)	7.77	7.85	7.78	-0.01百分點	114年3月底	113年12月底
獨居老人人數(人)	1,865	1,737	1,591	17.22	114年3月底	113年12月底
獨居老人占全縣老年人口比率(%)	1.67	1.56	1.46	0.21百分點	114年3月底	113年12月底
急難救助人次(人次)	19	36	50	-62.00	114年第1季	113年第4季
急難救助金額(元)	230,000	417,127	550,000	-58.18	114年第1季	113年第4季
勞資爭議案件數(件) ^{註2}	74	66	62	19.35	113年第4季	113年第3季
教育文化						
15歲以上人口之教育程度結構-大專及以上(%)	36.19	35.41	35.41	0.78百分點	113年底	112年底
國小一年級學生數(人)	2,561	2,833	2,833	-9.60	113學年度	112學年度
平均每班學生數-國小(人)	14.26	14.54	14.54	-0.28人/班	113學年度	112學年度
平均每一教師教導學生數-國小(人)	7.09	7.25	7.25	-0.16人/教師	113學年度	112學年度
平均每班學生數-國中(人)	22.39	22.33	22.33	0.06人/班	113學年度	112學年度
平均每一教師教導學生數-國中(人) ^{註3}	6.90	6.87	6.87	0.03人/教師	113學年度	112學年度
視力不良率-國小(%)	40.46	40.57	40.57	-0.11百分點	113學年度	112學年度
視力不良率-國中(%)	66.07	65.31	65.31	0.76百分點	113學年度	112學年度
交通運輸、公共建設						
機車登記數(輛)	332,690	332,809	331,773	0.28	114年3月底	113年12月底
汽車登記數(輛)	217,039	216,927	216,418	0.29	114年3月底	113年12月底
每千人持有車輛數-小客車(輛 / 千人)	358	357	353	5.58輛/千人	114年3月底	113年12月底
每千人持有車輛數-機車(輛 / 千人)	697	695	687	10輛/千人	114年3月底	113年12月底
自來水供水普及率(%)	92.09	92.33	92.33	-0.24百分點	113年底	112年底

註2：114年第1季資料尚未產生。

註3：此數據不含高中附設國中部資料。

重要統計指標	本期	上期	上年同期	本期與上年同期 比較(%)	本期資料期間	上期資料期間
社會福利及救助						
低收入戶人口數(人)	3,217	3,254	3,266	-1.50	114年3月底	113年12月底
低收入戶人口數占本縣人口比率(%)	0.67	0.68	0.68	-0.01百分點	114年3月底	113年12月底
中低收入老人生活津貼核定人數(人數)	7,251	7,095	6,863	5.65	114年3月底	113年12月底
中低收入老人生活津貼核發金額(千元)	155,954	150,931	144,203	8.15	114年第1季	113年第4季
身心障礙人數(人)	37,079	37,563	37,565	-1.29	114年3月底	113年12月底
身心障礙人口數占本縣總人口比率(%)	7.77	7.85	7.78	-0.01百分點	114年3月底	113年12月底
獨居老人人數(人)	1,865	1,737	1,591	17.22	114年3月底	113年12月底
獨居老人占全縣老年人口比率(%)	1.67	1.56	1.46	0.21百分點	114年3月底	113年12月底
急難救助人次(人次)	19	36	50	-62.00	114年第1季	113年第4季
急難救助金額(元)	230,000	417,127	550,000	-58.18	114年第1季	113年第4季
勞資爭議案件數(件) ^{註2}	74	66	62	19.35	113年第4季	113年第3季
教育文化						
15歲以上人口之教育程度結構-大專及以上(%)	36.19	35.41	35.41	0.78百分點	113年底	112年底
國小一年級學生數(人)	2,561	2,833	2,833	-9.60	113學年度	112學年度
平均每班學生數-國小(人)	14.26	14.54	14.54	-0.28人/班	113學年度	112學年度
平均每一教師教導學生數-國小(人)	7.09	7.25	7.25	-0.16人/教師	113學年度	112學年度
平均每班學生數-國中(人)	22.39	22.33	22.33	0.06人/班	113學年度	112學年度
平均每一教師教導學生數-國中(人) ^{註3}	6.90	6.87	6.87	0.03人/教師	113學年度	112學年度
視力不良率-國小(%)	40.46	40.57	40.57	-0.11百分點	113學年度	112學年度
視力不良率-國中(%)	66.07	65.31	65.31	0.76百分點	113學年度	112學年度
交通運輸、公共建設						
機車登記數(輛)	332,690	332,809	331,773	0.28	114年3月底	113年12月底
汽車登記數(輛)	217,039	216,927	216,418	0.29	114年3月底	113年12月底
每千人持有車輛數-小客車(輛 / 千人)	358	357	353	5.58輛/千人	114年3月底	113年12月底
每千人持有車輛數-機車(輛 / 千人)	697	695	687	10輛/千人	114年3月底	113年12月底
自來水供水普及率(%)	92.09	92.33	92.33	-0.24百分點	113年底	112年底

註2：114年第1季資料尚未產生。

註3：此數據不含高中附設國中部資料。

重要統計指標	本期	上期	上年同期	本期與上年同期 比較(%)	本期資料期間	上期資料期間
財政收支						
歲入預算數(百萬元)	39,126	37,204	37,204	5.17	113年	112年
歲入決算數(百萬元) ^{註4}	38,657	36,832	36,832	4.95	113年	112年
歲出預算數(百萬元)	39,126	37,204	37,204	5.17	113年	112年
歲出決算數(百萬元) ^{註4}	35,433	34,176	34,176	3.68	113年	112年
歲入決算數-稅課收入(百萬元) ^{註4}	14,576	12,351	12,351	18.02	113年	112年
自有財源占歲入比例(%) ^{註5}	13.09	14.34	14.34	-1.25百分點	113年	112年
稅賦收入占歲出比例(%)	41.14	36.14	36.14	5.00百分點	113年	112年
補助及協助收入占歲出比例(%)	62.74	65.37	65.37	-2.63百分點	113年	112年
稅捐實徵淨額(含罰鍰)(千元)	370,492	1,090,734	325,902	13.68	114年第1季	113年第4季
醫療、衛生、環保						
3+1行動醫療車服務場次(次)	46	43	42	9.52	114年第1季	113年第4季
3+1行動醫療車服務人數(人次)	5,051	3,117	4,715	7.13	114年第1季	113年第4季
惡性腫瘤粗死亡率(人/十萬人)	337.0	340.7	340.7	-3.7人/十萬人	112年	111年
事故傷害粗死亡率(人/十萬人)	53.7	49.9	49.9	3.8人/十萬人	112年	111年
自殺粗死亡率(人/十萬人)	20.4	22.2	22.2	-1.8人/十萬人	112年	111年
平均每一醫療機構服務人數(人 / 所)	1,781.5	1,801.3	1,801.3	-19.8人/所	112年底	111年底
平均每一執業醫師服務人口數(人 / 人)	425.4	450.7	450.7	-25.3人/人	112年底	111年底
平均每一護理師服務人口數(人 / 人)	135.6	139.4	139.4	-3.8人/人	112年底	111年底
每萬人口病床數(床 / 萬人)	69.0	69.1	69.1	-0.1床/萬人	112年底	111年底
營業場所衛生稽查輔導改善率(%)	-	-	-	--	114年第1季	113年第4季
食品衛生查驗不合格率(%)	0.31	0.34	0.34	-0.03百分點	113年	112年
食品製造廠商衛生稽查不合格率(%)	29.42	30.22	30.22	-0.80百分點	113年	112年
平均每日垃圾清運量(公噸/日)	417.55	399.43	421.25	-3.7公噸/日	114年第1季	113年第4季
家庭收支						
家庭收支-平均每戶可支配所得(元)	802,683	764,224	764,224	5.03	112年	111年
家庭收支-自有住宅比率(%)	90.38	90.19	90.19	0.19百分點	112年	111年

註4：此決算數為嘉義縣總決算。

註5：自有財源=歲入決算數-補助及協助收入-統籌分配稅收入。

重要統計指標	本期	上期	上年同期	本期與上年同期 比較(%)	本期資料期間	上期資料期間
財政收支						
歲入預算數(百萬元)	39,126	37,204	37,204	5.17	113年	112年
歲入決算數(百萬元) ^{註4}	38,657	36,832	36,832	4.95	113年	112年
歲出預算數(百萬元)	39,126	37,204	37,204	5.17	113年	112年
歲出決算數(百萬元) ^{註4}	35,433	34,176	34,176	3.68	113年	112年
歲入決算數-稅課收入(百萬元) ^{註4}	14,576	12,351	12,351	18.02	113年	112年
自有財源占歲入比例(%) ^{註5}	13.09	14.34	14.34	-1.25百分點	113年	112年
稅賦收入占歲出比例(%)	41.14	36.14	36.14	5.00百分點	113年	112年
補助及協助收入占歲出比例(%)	62.74	65.37	65.37	-2.63百分點	113年	112年
稅捐實徵淨額(含罰鍰)(千元)	370,492	1,090,734	325,902	13.68	114年第1季	113年第4季
醫療、衛生、環保						
3+1行動醫療車服務場次(次)	46	43	42	9.52	114年第1季	113年第4季
3+1行動醫療車服務人數(人次)	5,051	3,117	4,715	7.13	114年第1季	113年第4季
惡性腫瘤粗死亡率(人/十萬人)	337.0	340.7	340.7	-3.7人/十萬人	112年	111年
事故傷害粗死亡率(人/十萬人)	53.7	49.9	49.9	3.8人/十萬人	112年	111年
自殺粗死亡率(人/十萬人)	20.4	22.2	22.2	-1.8人/十萬人	112年	111年
平均每一醫療機構服務人數(人 / 所)	1,781.5	1,801.3	1,801.3	-19.8人/所	112年底	111年底
平均每一執業醫師服務人口數(人 / 人)	425.4	450.7	450.7	-25.3人/人	112年底	111年底
平均每一護理師服務人口數(人 / 人)	135.6	139.4	139.4	-3.8人/人	112年底	111年底
每萬人口病床數(床 / 萬人)	69.0	69.1	69.1	-0.1床/萬人	112年底	111年底
營業場所衛生稽查輔導改善率(%)	-	-	-	--	114年第1季	113年第4季
食品衛生查驗不合格率(%)	0.31	0.34	0.34	-0.03百分點	113年	112年
食品製造廠商衛生稽查不合格率(%)	29.42	30.22	30.22	-0.80百分點	113年	112年
平均每日垃圾清運量(公噸/日)	417.55	399.43	421.25	-3.7公噸/日	114年第1季	113年第4季
家庭收支						
家庭收支-平均每戶可支配所得(元)	802,683	764,224	764,224	5.03	112年	111年
家庭收支-自有住宅比率(%)	90.38	90.19	90.19	0.19百分點	112年	111年

註4：此決算數為嘉義縣總決算。

註5：自有財源=歲入決算數-補助及協助收入-統籌分配稅收入。